

# Situation Report #421: COVID-19 / Rapport sur la situation n° 421: COVID-19

Ministry of Health | Health System Emergency Management Branch / Ministère de la Santé | Direction de la gestion des situations d'urgence pour le système de santé

May 03, 2021 / 03 mai 2021

## Situation:

Case count as of May 3, 2021 / Nombre de cas le 3 mai 2021				
Area / Région	Area / Région	Change from yesterday / Changement par rapport à hier	Deaths / Décès	Change from yesterday / Changement par rapport à hier
<b>Canada*</b>	1 234 180	+ 7 147	24 300	+ 39
<b>Ontario**</b>	473 901	+ 3 436	8 118	+ 16

\* Numbers from PHAC current as of 7 p.m. yesterday / Chiffres de l'ASPC à jour à 19h hier.

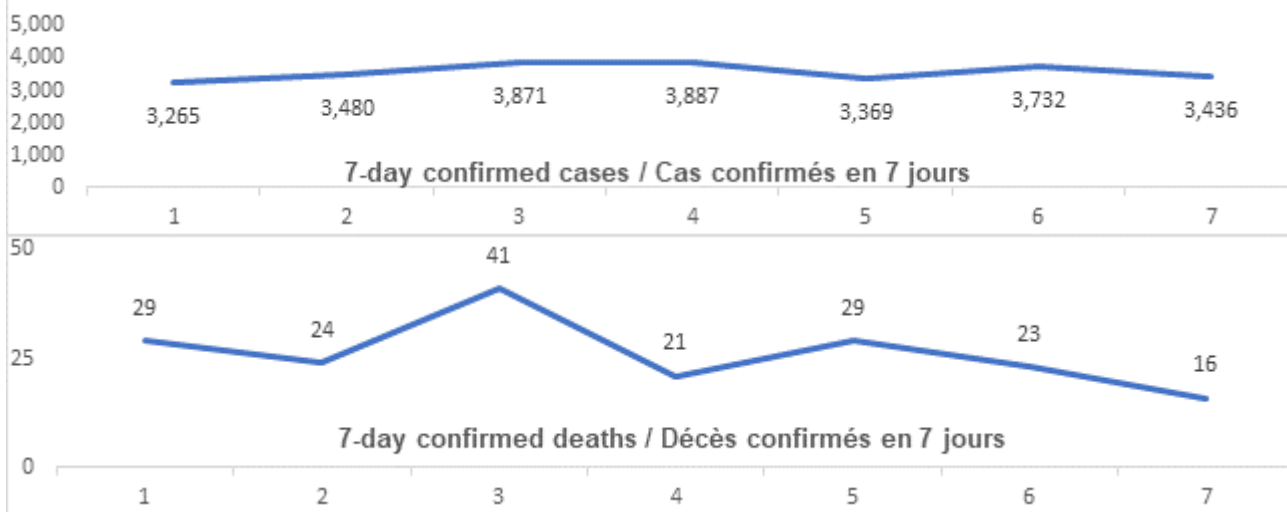
\*\* Ontario current as of 3 p.m. yesterday / Chiffres de l'Ontario à jour à 15h hier.

## Ontario:

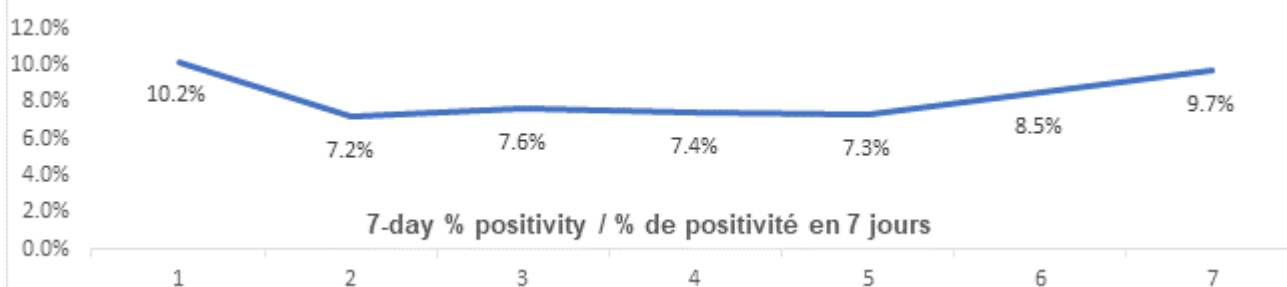
Vaccination*	Vaccination	Yesterday / Hier
Cumulative vaccine doses administered	Nombre total de doses de vaccin administrées	5 378 249

Confirmed Cases	Cas confirmés	Data Source / Source des données	Yesterday / Hier	7-day % change / % de changement sur 7 jours
Cumulative Cases	Nombre cumulatif de cas	CCM / SPGCC	473 901	6%
Health Sector Worker Cases	Nombre de cas chez les travailleurs du secteur de la santé	CCM / SPGCC	21 863	2%
Cumulative Resolved	Nombre cumulatif de cas résolus	CCM / SPGCC	428 786	7%
Cumulative Deaths	Nombre cumulatif de décès	CCM /	8 118	2%

Long-Term Care Home Residents	Nombre de décès de résidents des CSLD	SPG CC		
		<a href="#">Ontario.ca: Status of COVID-19 cases in LTCH</a>	<a href="#">Ontario.ca: État des cas de COVID-19 en FSLD</a>	
Retirement Home Residents	Nombre de décès de résidents des maisons de retraite		<a href="#">RHRA Dashboard</a>	<a href="#">Tableau de bord de l'ORMR</a>
Health Sector Worker	Nombre de décès de travailleurs du secteur de la santé	CCM / SPG CC	17	6%
Daily Count / Nombre quotidien				

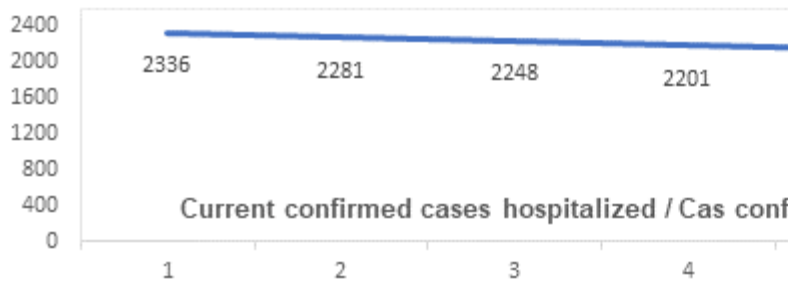


Effective Reproduction Number (Rt)* and Confidence Interval	Taux de reproduction effectif (Re)* et intervalle de confiance	Data Source / Source des données	April 23, 2021 - April 29, 2021 / 23 avril, 2021 - 29 avril, 2021	April 21, 2021 - April 27, 2021 / 21 avril, 2021 - 27 avril, 2021
Ontario	Ontario	PHO / SPO	0.93 [0.92 - 0.94]	0.93 [0.91 - 0.94]
North	Nord	PHO / SPO	0.90 [0.80 - 1.00]	1.02 [0.91 - 1.13]
Eastern	Est	PHO / SPO	0.83 [0.79 - 0.87]	0.85 [0.81 - 0.89]
Central East	Centre-Est	PHO / SPO	0.99 [0.97 - 1.01]	0.96 [0.94 - 0.98]
Toronto	Toronto	PHO / SPO	0.91 [0.89 - 0.93]	0.91 [0.89 - 0.93]
South West	Sud-Ouest	PHO / SPO	0.94 [0.90 - 1.00]	0.93 [0.88 - 0.98]
Central West	Centre-Ouest	PHO / SPO	0.87 [0.84 - 0.90]	0.90 [0.87 - 0.93]
<b>Testing</b>	<b>Dépistage</b>		Yesterday / Hier	7-day average / Moyenne de 7 jours
Daily tests completed	Dépistages quotidiens effectués	NOC / COR	33 179	45 641
% positivity	% de positivité	NOC / COR	9.7%	8.3%
Tests in process	Analyses en cours	NOC / COR	15 119	26 667



Daily Count / Nombre quotidien

Acute Care	Soins aigus	Data Source / Source des données	Yesterday / Hier	7-day % change / % de changement sur 7 jours
Confirmed patients hospitalized	Cas confirmés hospitalisés	dBC S / RqL	1925	-15%
Cumulative hospitalized health sector workers	Nombre cumulatif de travailleurs du secteur de la santé hospitalisés	CCM / SPGCC	412	1%
Cumulative health sector workers in ICU	Nombre cumulatifs de travailleurs du secteur de la santé aux soins intensifs	CCM / SPGCC	90	2%
				7-day average / Moyenne de 7 jours
Current vented patients (includes COVID+)	Patients actuellement branchés à un respirateur (incluent les COVID+)	CCSO / SOS MPC	966	1,003
CRCI Vented	COVID+ sur respirateur	CCSO / SOS MPC	611	614
Daily Count / Nombre quotidien				



Active Outbreaks	Éclosions actives	Data Source / Source des données	Yesterday / Hier	7-day average / Moyenne de 7 jours
<b>Congregate Care / Habitations collectives</b>				
LTCH	FLSD	CCM / SPGCC	53	50
RH	MR	CCM / SPGCC	13	13
Hospital	Hôpital	CCM / SPGCC	44	39
<b>Congregate Living / Hébergement collectif</b>				
Group Homes / Supportive Housing	Foyers de groupe / logement avec services de soutien	CCM / SPGCC	62	66
Shelter	Refuge	CCM / SPGCC	28	31
Correctional Facilities	Établissements correctionnels	CCM / SPGCC	6	5

Short-term Accommodation	Logement temporaire	CCM / SPG CC	5	3
Other congregate	Autre hébergement collectif	CCM / SPG CC	7	13
<b>Education / Éducation</b>				
Childcare	Garde d'enfants	CCM / SPG CC	126	121
Elementary school	École élémentaire	CCM / SPG CC	14	22
Secondary school	École secondaire	CCM / SPG CC	7	8
Elementary/Secondary school	École élémentaire/s econdaire	CCM / SPG CC	1	1
Post-Secondary	Postsecondaire	CCM / SPG CC	1	1
<b>Workplaces / Lieu de travail</b>				
Farm	Exploitation agricole	CCM / SPG CC	18	20
Food Processing	Transformation alimentaire	CCM / SPG CC	18	17
Retail	Vente au détail	CCM / SPG CC	37	37
Medical/Health Service	Service médical / de santé	CCM / SPG CC	3	4
Other Workplace	Autre lieu de travail	CCM / SPG CC	207	217
<b>Recreational / Loisir</b>				
Bar / Restaurant / Nightclub	Bar / restaurant / boîte de nuit	CCM / SPG CC	23	19

Recreational Fitness	Activités de conditionnement physique récréatives	CCM / SPGCC	1	1
Personal Service Setting	Établissement de services personnels	CCM / SPGCC	0	0
Other recreational setting	Autre établissement de loisir	CCM / SPGCC	22	25
<b>Other / Autre</b>				
Other	Autre	CCM / SPGCC	12	11
Undefined	Indéfini	CCM / SPGCC	8	8

CCM = Provincial Case and Contact Management Solution; PHO = Public Health Ontario; NOC = COVID19 Provincial Diagnostic Network Operations Centre; CCSO = Critical Care Services Ontario; dBCS = Daily Bed Census; CRCI = COVID-Related Critical Illness (COVID-Related Critical Illness (CRCI) is defined as: Admission to the ICU because of a clinical syndrome consistent with COVID, AND the patient has had a positive test that is consistent with acute COVID illness. COVID+ is a sub-set of CRCI patients whose last COVID test was positive.)

\*Effective reproduction number (Rt) is updated twice weekly and not daily. Rt is not calculated for PHU Regions with case counts < 12 over the reporting period.

SPGCC= Système provincial de gestion des cas et des contacts; SPO = Santé publique Ontario; COR = Centre des opérations du réseau provincial de diagnostic de la COVID-19; SOSMPC = Services ontariens des soins aux malades en phase critique; RqL = Recensement quotidien des lits; MGLC = maladie grave liée à la COVID-19 ( une maladie grave liée à la COVID-19 s'entend d'une maladie entraînant l'admission aux soins intensifs en raison d'un syndrome clinique correspondant à la COVID-19, ET le résultat du dépistage concorde avec une COVID-19 active. COVID+ est une série secondaire de patients dont le dernier dépistage de la COVID a été positif.)

\*Le taux de reproduction effectif (Re) est mis à jour deux fois par semaine et non pas quotidiennement. Le Re n'est pas calculé pour les régions desservies par les BSP enregistrant < 12 cas pendant la période visée par le rapport.

Data are provided in English format / Le format des chiffres est le format anglo-saxon

## Update

- COVID-19 Directive #2: Questions & Answers has been updated and is attached. It will be available soon on the Ministry's website.
- Ontario Expands COVID-19 Vaccination Booking for More People. Due to a stable and reliable increase in vaccine supply, this week, the Ontario government will further expand booking eligibility for COVID-19 vaccination appointments across the province.
- 40 Per Cent of Ontario Adults Have Received At Least One Dose of the COVID-19 Vaccine. Christine Elliott, Deputy Premier and Minister of Health, and Solicitor General Sylvia Jones issued the following statement: "Yesterday we have achieved our goal of administering first doses of COVID-19 vaccines to 40 per cent of Ontarians aged 18 and over by May 1. With

over 4.8 million people having received their first shot, we are one step closer to defeating COVID-19.”

### Mise à jour

- Directive no 2 concernant la COVID-19 : Foire aux questions à été mis à jour et se trouve en annexe. Le document sera disponible sous peu sur le Site Web du Ministère.
- L'Ontario étend la prise de rendez-vous pour la vaccination contre la COVID-19 à un plus grand nombre de personnes. En raison d'une augmentation stable et fiable de l'approvisionnement en vaccins, le gouvernement de l'Ontario élargira encore cette semaine l'admissibilité à la prise de rendez-vous pour la vaccination contre la COVID-19 dans toute la province.
- Quarante pour cent des adultes de l'Ontario ont reçu au moins une dose du vaccin contre la COVID-19. Christine Elliott, vice-première ministre et ministre de la Santé, et Sylvia Jones, solliciteure générale, ont fait la déclaration suivante : « Hier nous avons atteint notre objectif d'administrer les premières doses du vaccin contre la COVID-19 à 40 pour cent des Ontariennes et des Ontariens âgés de 18 ans et plus avant le 1er mai. Avec plus de 4,8 millions de personnes ayant reçu leur première dose, nous avons fait un pas de plus pour vaincre la pandémie de COVID-19. »

### Looking for more information?

- For more information about cases and deaths in Ontario over the course of this pandemic, and for breakdowns by region, age, and sex, please view the Government of Ontario website or the Ontario COVID-19 Data Tool by Public Health Ontario.
- Please visit the ministry website for sector-specific guidance and directives, memorandums and other resources.

### Vous cherchez d'autres renseignements?

- Pour obtenir d'autres renseignements sur les cas et les décès en Ontario pendant cette pandémie, et pour connaître la répartition par région, âge et sexe, consultez le site Web du gouvernement de l'Ontario ou l'Outil de données de l'Ontario sur la COVID-19 publié par Santé publique Ontario.
- Consultez le site Web du Ministère pour obtenir le document d'orientation ainsi que les directives, notes de service et autres ressources particulières au secteur.

